



coccinelle



coccinelle



chenille



chenille



papillon



papillon



papillon




papillon




fourmi



fourmi



mante religieuse



mante religieuse



libellule



libellule



mille pattes



mille pattes



sauterelle



sauterelle



scorpion



scorpion



araignée



araignée



mouche



mouche



cafard




cafard



abeille



abeille



## Guide pour l'activité

Ce document contient :

- 14 cartes renseignées
- 14 cartes sans texte
- 14 tickets de lecture
- 2 couvertures pour pochettes de rangement

Avec ce matériel, l'enfant peut :

- apprendre du vocabulaire : le nom des insectes et autres petites bêtes
  - associer l'image à sa figurine
  - trier les insectes des autres petites bêtes
  - associer des mots identiques : l'enfant dispose les cartes renseignées sur la table (ou le tapis). Dessous, il dispose les cartes sans texte. Puis, il pioche un ticket de lecture et l'associe à l'image en se servant du modèle des cartes renseignées.
  - lire : L'enfant dispose les images sans texte sur la table (ou le tapis), puis associe les tickets de lecture à chaque image. Les images renseignées serviront alors d'auto-correction.
- Pré-requis : connaître le nom des petites bêtes*